



LE FRESNOY

— STUDIO NATIONAL

DES ARTS CONTEMPORAINS

QUELQUES GOUTTES D'ÉTERNITÉ

***BEAT GYSIN/ANNA KA-
THARINA SCHEIDEGGER***



Quelques gouttes d'éternité est une installation créée par deux artistes Suisses, Beat Gysin, compositeur de musique et chimiste, et Anna-Katharina Scheidegger, artiste photographe. Cette œuvre traite de la disparition et du souvenir. L'eau, source de vie, est ici au cœur d'un cycle de disparition et de métamorphose.

LA VOIX DES GOUTTES

Tu as certainement déjà entendu le son d'un robinet qui goutte. Même si le bruit de ces petites gouttes est léger, il est impossible de l'ignorer...

Dans l'installation *Quelques gouttes d'éternité*, des gouttes d'eau tombent du plafond dans des aquariums. Quand on s'approche, certains sons ressemblent à des voix humaines. C'est un son subtil, il faut tendre l'oreille. On se demande si les voix sont réelles ou si on les a imaginées...

Toi aussi, tu peux sûrement entendre des voix dans des gouttes d'eau.

Ouvre un tout petit peu ton robinet afin que de petites gouttes tombent, et écoute attentivement : chaque goutte a une sonorité différente. Est-ce que tu arrives à l'écrire phonétiquement, c'est à dire comme tu l'entends ?

Par exemple : «tsch - gi»

Si tu composes plusieurs sons, cela te rappelle peut être un mot, puis une phrase...


«tsch - gi» peut devenir «je suis».

Arriveras-tu à créer un petit poème, à partir de tes sons ?


Ce sera le poème des gouttes.

.

Ecoute le son des gouttes, et écris ton poème ici :



pli - ts - gh



COULEURS CACHÉES

Les photographies dans l'installation sont très colorées, et pourtant les images sont fabriquées à partir de photographies en noir et blanc. En utilisant un procédé chimique, l'artiste a réussi à faire apparaître les couleurs cachées dans l'image photographique.



Tu peux aussi faire apparaître des couleurs sur une image numérique. Il te faudra :


- un téléphone, un ordinateur ou une tablette
- de l'eau

1/ Affiche une image noir et blanc ou avec peu de couleurs sur l'écran.


2/ Maintenant, ajoute délicatement quelques minuscules-gouttes d'eau sur l'écran.

3/ Regarde, des couleurs vives apparaissent dans les petites gouttes !

Tu peux ainsi composer tes propres images "magiques".



Fais très attention avec l'eau, il ne faut prendre que de toutes petites gouttes pour ne pas abîmer ton matériel !



Texte,
illustration,
photographies :
Anna-Katharina
Scheidegger

Cette œuvre est présentée dans le cadre de l'exposition ***Panorama 22 - Les sentinelles*** (du 15/10/20 au 24/01/21).

Les artistes ont très envie de voir le résultat ! N'hésite pas à nous envoyer un scan ou une photo de ta création à l'adresse suivante : service-educatif@lefresnoy.net

Nous t'offrirons en retour des entrées de l'exposition pour toi et ta famille !